

# Le nichoir semi-ouvert



Ce nichoir est utilisé par les bergeronnettes grises et les rougequeueux noirs.

Il remplace les différentes cavités du bâti : trou dans un mur, dessus d'une poutre...



## La bergeronnette grise

*Motacilla alba*

C'est un oiseau élancé, noir, gris et blanc avec une longue queue. On l'aperçoit souvent perchée sur un toit ou en train de courir aux milieux d'une pelouse ou d'un parking.

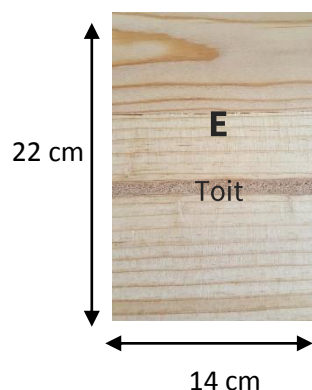
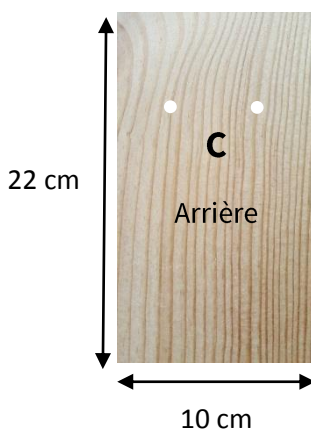
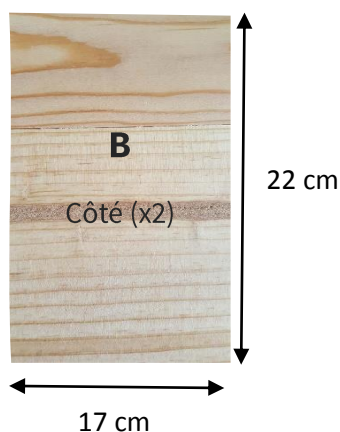
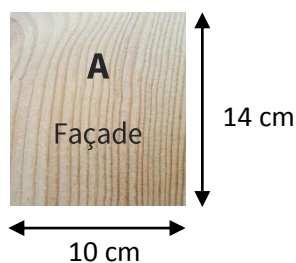
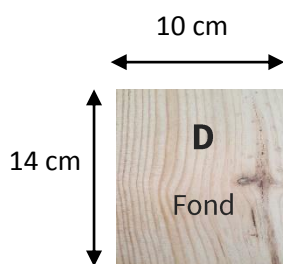
## Le rougequeue noir

*Phoenicurus ochruros*

Egalement appelé queue rousse, on le repère surtout grâce à son chant alors qu'il est généralement perché sur un toit. Le mâle arbore une robe entièrement noire, hormis une tache blanche sur les ailes et une queue rousse. La femelle quant à elle a une robe brune.

# Notice

## Le nichoir semi-ouvert



15 Vis  
Fil de fer  
Tournevis  
6 Planches (1 à 2  
cm d'épaisseur,  
exemple à 1.5)

### Conseils

Pensez à adapter les mesures à la largeur de votre bois (le fond notamment).

Pensez à passer votre fil de fer d'accroche dans les trous de la planche **C** avant de finir de monter votre nichoir.

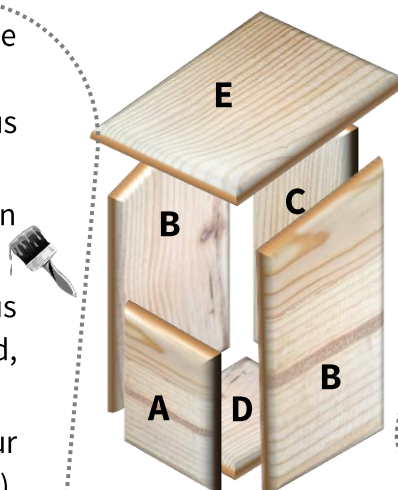
Avant l'installation, enduire le nichoir d'huile de lin permet d'allonger sa durée de vie.

La pose du nichoir se fera sur un arbre ou sur du bâti (sous une charpente, en façade...) avec une orientation sud, sud-est.

Nettoyez le nichoir en automne, et profitez-en pour vérifier sa fixation et son état (huile de lin...). Pour les plus expérimentés, possibilité de faire le toit en pente avec (planches B 22/25 et biseau sur face A et C)

Partagez vos observations sur :

[www.faune-drome.org](http://www.faune-drome.org) !



Des questions ?  
**Contactez-nous !**  
04 75 57 32 39 poste 6  
mobilisation.drome@lpo.fr  
[www.lpo-drome.fr](http://www.lpo-drome.fr)



AGIR pour la  
**BIODIVERSITÉ**  
DRÔME